

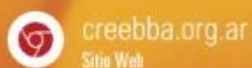
# isal

## ÍNDICE DE SALARIOS

DICIEMBRE  
2022



Centro Regional de Estudios  
Económicos de Bahía Blanca,  
Argentina



# Índice de Salarios Bahía Blanca

## Diciembre 2022

Durante diciembre el Índice de Salarios (ISAL) registró un crecimiento del 5,2% en relación al mes anterior. En dicho mes, los precios de la economía medidos por el IPC – CREEBBA se elevaron un 4,8%. Durante 2022 se registró un crecimiento del 91,7% de los salarios en tanto que la inflación acumulada en igual período fue de 85,7%.

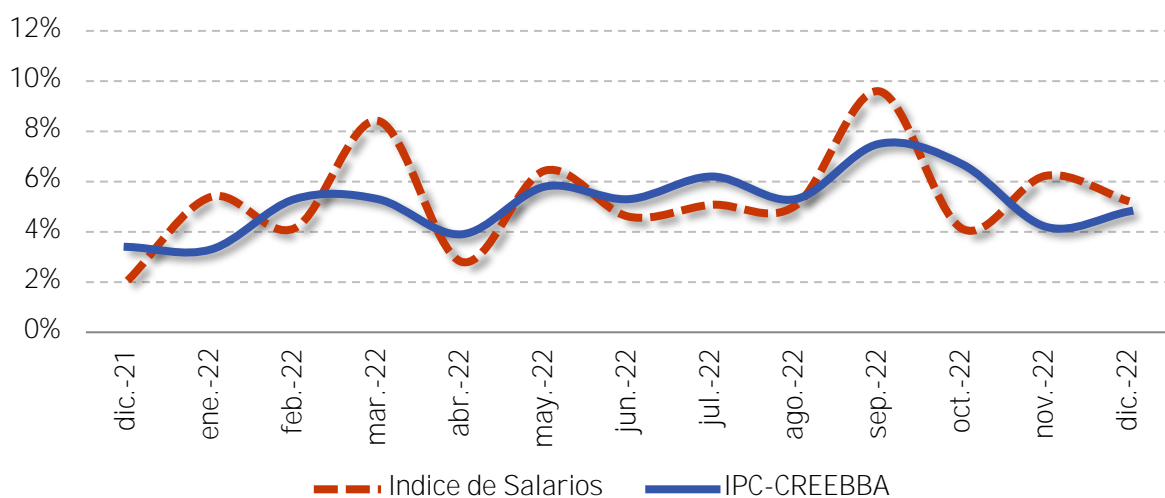
*Tabla 1: Índice de Salarios e IPC - CREEBBA*

	Variación porcentual (%)		
	Respecto al mes anterior	Acumulado anual	Interanual
Índice de Salarios	5,2	91,7	91,7
Índice de Precios al Consumidor*	4,8	85,7	85,7

\* IPC-CREEBBA para el mismo periodo de referencia del ISAL.

En el gráfico 1 se presenta la variación porcentual del ISAL junto con la del IPC - CREEBBA para los últimos doce meses. Como se advierte en el gráfico, se produjo una recuperación del ISAL respecto del ritmo de variación de los precios tanto en noviembre como en diciembre. En particular, se registraron variaciones al alza en 12 de los 19 convenios colectivos relevados durante noviembre mientras que en el último mes del año dicha cifra se elevó a 13 de los 19.

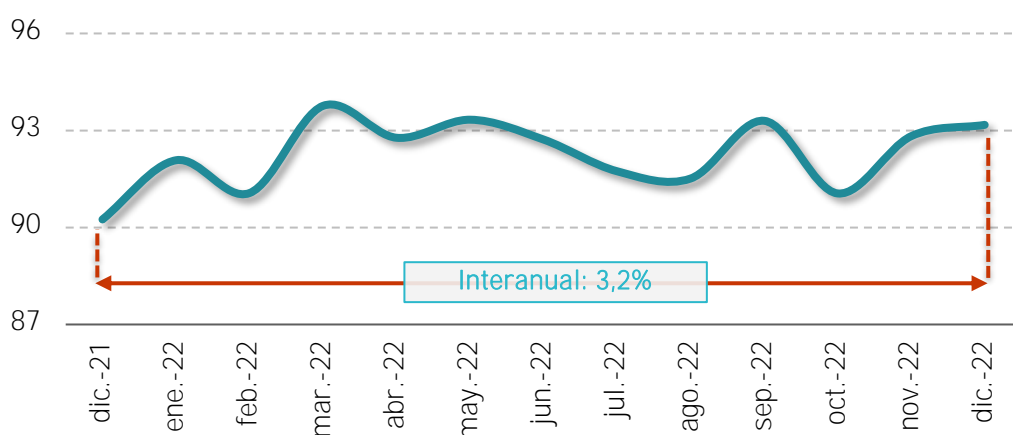
*Gráfico 1: Evolución del ISAL e IPC*



El gráfico 2 expone el Índice de Salarios deflactado para el último año, lo cual permite analizar la evolución de su poder adquisitivo (salario real). En lo que respecta al último bimestre del año, se produjo una recuperación del poder de compra local, casi en su totalidad explicada por lo sucedido en noviembre, mes en que se combinaron los efectos de una desaceleración en la inflación y un aumento nominal de los salarios (variación del 6,2% mensual en el ISAL).

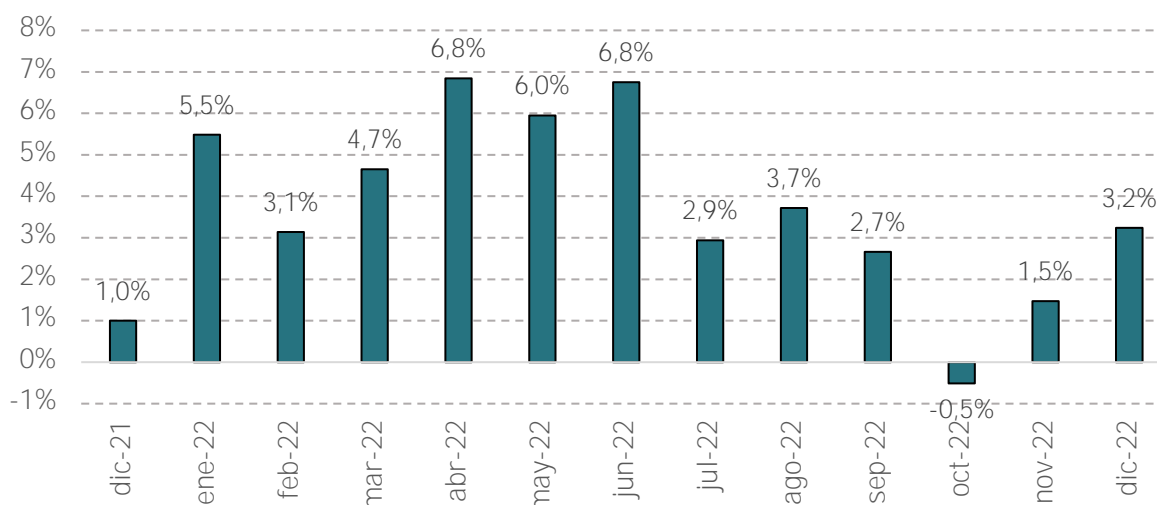
Como se observa en el gráfico, el salario local finalizó el año con una recomposición del poder adquisitivo tras las oscilaciones que tuvieron lugar en los meses previos. De esta forma, el poder de compra del año 2022 resultó un 3,2% superior al de diciembre de 2021.

*Gráfico 2: Índice de Salarios deflactado por IPC-CREEBBA*  
Base mayo 2018=100



En el gráfico 3 se presentan las variaciones interanuales del índice de salarios. Como se puede apreciar, la primera mitad del año concluyó con aumentos del orden del 5,5% promedio mensual en tanto que para la segunda mitad del año dicho guarismo se comprimió, ubicándose en 2,3% promedio.

*Gráfico 3: Variación interanual del ISAL en términos reales*



Por último, en la tabla 2 se presenta la serie del Índice de Salarios junto con la variación mensual e interanual correspondiente al último año.

*Tabla 2: Serie del Índice de Salarios*  
base mayo 2018=100

Año	Mes	Número Índice	Variación mensual	Variación interanual
2021	Diciembre	353,4	2,1%	49,6%
2022	Enero	372,4	5,4%	54,9%
	Febrero	387,8	4,1%	55,0%
	Marzo	420,5	8,4%	59,8%
	Abril	432,3	2,8%	61,2%
	Mayo	460,1	6,4%	63,8%
	Junio	481,3	4,6%	67,1%
	Julio	505,7	5,1%	66,5%
	Agosto	531,2	5,0%	71,6%
	Septiembre	582,2	9,6%	77,8%
	Octubre	606,2	4,1%	79,6%
	Noviembre*	644,0	6,2%	86,0%
	Diciembre*	677,6	5,2%	91,7%

\* Datos provisorios sujetos a modificaciones en función de nuevos acuerdos paritarios con carácter retroactivo.

## Metodología

Información metodológica disponible en "Análisis de la evolución del salario durante el año 2018 en Bahía Blanca por medio del Índice de Salarios (ISAL)". IAE n° 156 de junio 2019: [http://www.creebba.org.ar/iae/iae156/3\\_Salario\\_IAE\\_156.pdf](http://www.creebba.org.ar/iae/iae156/3_Salario_IAE_156.pdf)



CENTRO REGIONAL DE ESTUDIOS ECONÓMICOS  
DE BAHÍA BLANCA ARGENTINA



FUNDACIÓN  
BOLSA DE COMERCIO  
DE BAHÍA BLANCA

[www.creebba.org.ar](http://www.creebba.org.ar)

Teléfono +54 (291) 455 1870 | Alvarado 280 (B8000CJF) | Bahía Blanca | Provincia de Buenos Aires | Argentina