


isal

ÍNDICE DE SALARIOS

Junio
2024



Centro Regional de Estudios
Económicos de Bahía Blanca,
Argentina



Índice de Salarios Bahía Blanca

Junio 2024

Durante junio el Índice de Salarios (ISAL) registró un crecimiento del 6,8% en comparación con el mes anterior. En dicho mes, los precios de la economía medidos por el IPC – CREEBBA se elevaron un 4,5%. De esta manera, al cierre del primer semestre del año se observó un crecimiento del 87,7% en los salarios en tanto que la inflación acumulada en igual período fue de 92,4%.

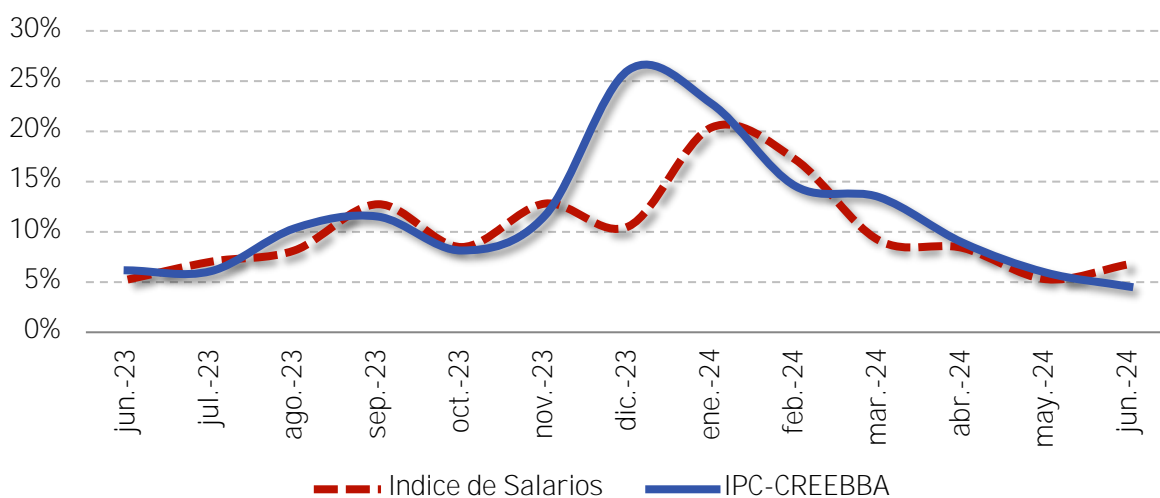
Tabla 1: Índice de Salarios e IPC - CREEBBA

	Variación porcentual (%)		
	Respecto al mes anterior	Acumulado anual	Interanual
Índice de Salarios	6,8	87,7	231,4
Índice de Precios al Consumidor*	4,5	92,4	282,3

* IPC-CREEBBA para el mismo periodo de referencia del ISAL.

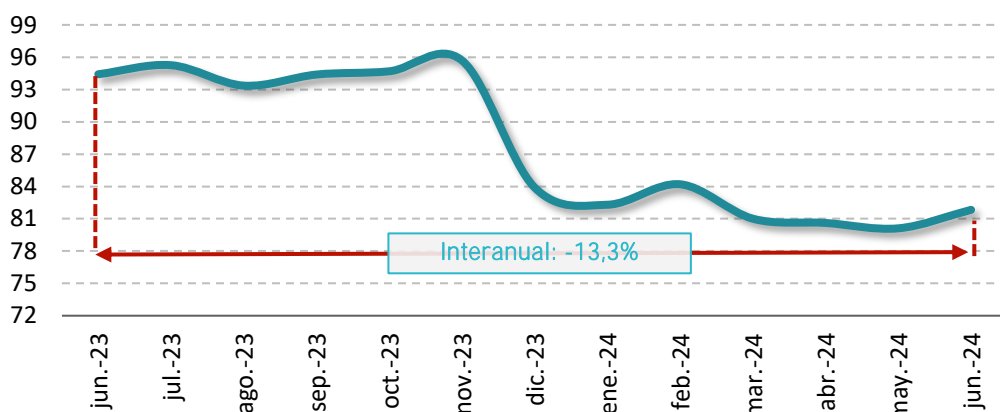
En el gráfico 1 se presenta la variación porcentual del ISAL junto con la del IPC - CREEBBA para los últimos meses. Como se advierte en el gráfico, los salarios registrados anotaron una variación que supera la del nivel general de precios tras tres meses consecutivos de pérdidas reales. Esto sucedió en el contexto de ajustes al alza en 13 de los 19 convenios relevados.

Gráfico 1: Evolución del ISAL e IPC



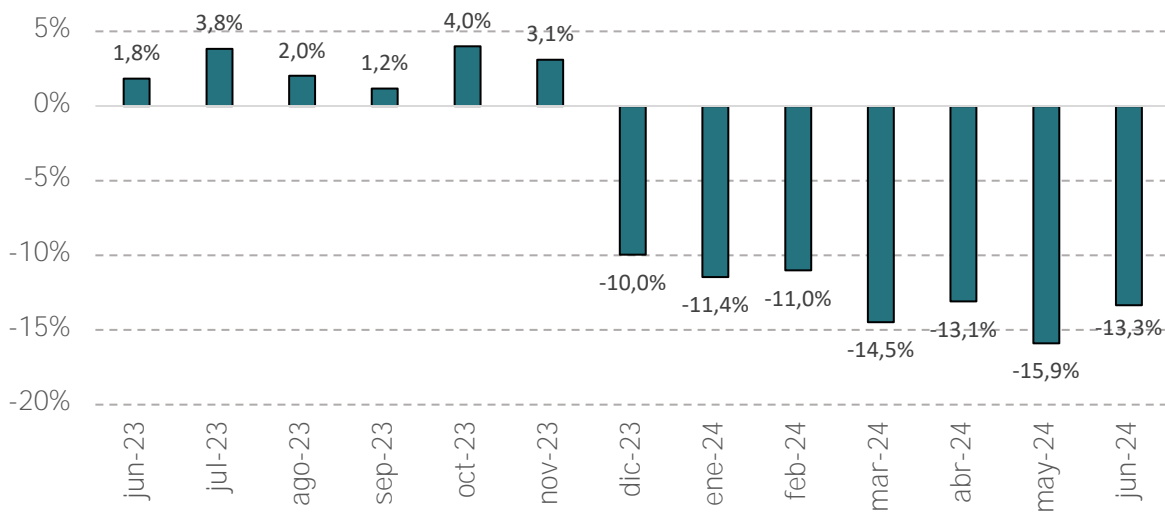
El gráfico 2 expone el Índice de Salarios deflactado para el último año, lo cual permite analizar la evolución de su poder adquisitivo (salario real). En el presente bimestre (mayo-junio), el salario real mostró un leve rebote en relación al bimestre previo. Tal es así que, durante junio, exhibió una expansión del 2,1% mensual, dejando atrás tres meses de retrocesos consecutivos. En cuanto a lo que sucedió en el primer semestre, los salarios registrados acumulan un 2,5% de caída mientras que este guarismo toma mayor dimensión al comparar con igual período de 2023 (-13,3% en relación a junio de dicho año). En cuanto a los próximos meses, teniendo en vista el objetivo de recuperación del poder de compra local pareciera no ser una condición suficiente la de la baja de la inflación que está teniendo lugar. En efecto, posiblemente haga falta un proceso de recomposición de la demanda de trabajo para contribuir a apuntalar dicho proceso, elevando los ingresos y mejorando las condiciones de vida de los trabajadores.

Gráfico 2: Índice de Salarios deflactado por IPC-CREEBBA
Base mayo 2018=100



En el gráfico 3 se presentan las variaciones interanuales del índice de salarios en términos reales. Allí puede advertirse el deterioro significativo que sufrió el poder de compra local en los últimos meses, evidenciando el tan necesario proceso de recomposición de los ingresos tal como se mencionó con antelación.

Gráfico 3: Variación interanual del ISAL en términos reales



Por último, en la tabla 2 se presenta la serie del Índice de Salarios junto con la variación mensual e interanual correspondiente al último año.

*Tabla 2: Serie del Índice de Salarios
base mayo 2018=100*

Año	Mes	Número Índice	Variación mensual	Variación interanual
2023	Junio	1028,8	5,2%	113,8%
	Julio	1101,1	7,0%	117,7%
	Agosto	1190,9	8,1%	124,2%
	Septiembre	1342,7	12,7%	130,6%
	Octubre	1456,5	8,5%	140,3%
	Noviembre	1643,1	12,8%	155,1%
	Diciembre	1816,3	10,5%	168,1%
2024	Enero	2186,9	20,4%	203,8%
	Febrero	2562,8	17,2%	229,3%
	Marzo	2797,3	9,2%	232,2%
	Abril	3032,3	8,4%	240,1%
	Mayo*	3192,7	5,3%	226,6%
	Junio*	3409,2	6,8%	231,4%

* Datos provisorios sujetos a modificaciones en función de nuevos acuerdos paritarios con carácter retroactivo.

Metodología

Información metodológica disponible en “Análisis de la evolución del salario durante el año 2018 en Bahía Blanca por medio del Índice de Salarios (ISAL)”. IAE n° 156 de junio 2019: http://www.creebba.org.ar/iae/iae156/3_Salario_IAE_156.pdf



CENTRO REGIONAL DE ESTUDIOS ECONÓMICOS
DE BAHÍA BLANCA ARGENTINA



FUNDACIÓN
BOLSA DE COMERCIO
DE BAHÍA BLANCA

www.creebba.org.ar

Teléfono +54 (291) 455 1870 | Alvarado 280 (B8000CJF) | Bahía Blanca | Provincia de Buenos Aires | Argentina